



インターネットでのお手続き方法(他社新規)



まずはe-ZONE URLにアクセス！

東京海上日動サイト <http://ezoo.jp/next/home/E005364>

スマホでも！

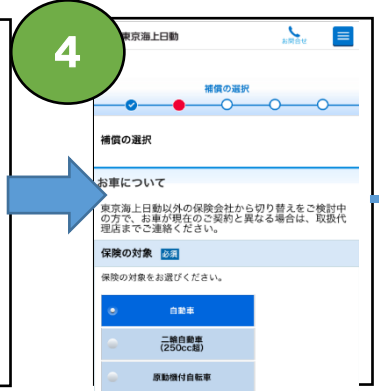
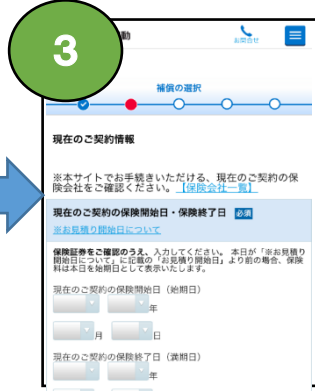
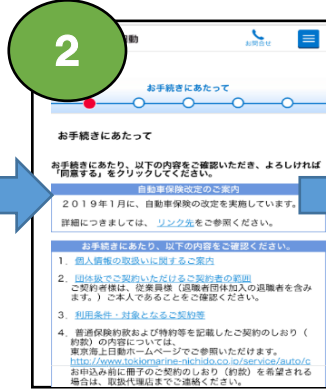
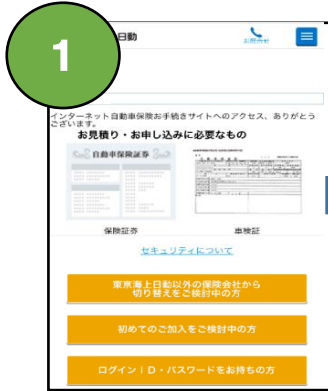


【ご利用いただける環境(2020.1時点)】

ご利用時間:6:00~翌4:00

<パソコン>[OS]Windows 8.1/10 [ブラウザ]Internet Explorer11.0/Google Chrome

<タブレット>iOS : 12.0、Safari iPadOS : 13.1、Safari Android : 6.0/7.1、Google Chrome

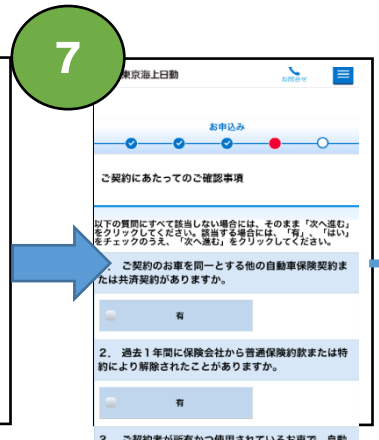
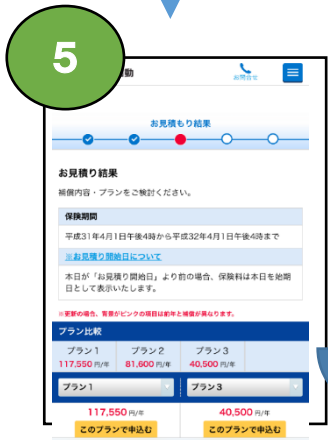


『東京海上日動以外の保険会社から切り替えをご検討中の方』をクリックしてください。他に契約をお持ちで、ログインID・パスワード発行済みの場合などは『ログインID・パスワードをお持ちの方』をクリックしてください。

お手続きにあたっての確認事項をご確認いただき、『上記の内容に同意する』を選択し、『次へ進む』をクリックしてください。

現仕の契約情報を入力し、『次へ進む』をクリックします。

お車の情報等、補償内容を入力し、『次へ進む』をクリックします。





お見積り結果が表示されます。

各項目の『+』をクリックすると詳細の確認、『変更』をクリックすると、変更画面に遷移し、補償内容の変更を行うことができます。お見積り結果を確認し、ご希望のプランの『このプランを申込み』をクリックしてください。

ご契約者、記名被保険者の情報を入力し、『次へ進む』をクリックします。

ご契約にあたっての確認事項をご確認いただき、該当がなければ『次へ進む』をクリックしてください。



ご契約内容を再度ご確認ください、お申込み内容に関するご質問にチェックをしてください。「パンフレット兼重要事項説明書」を必ずご確認ください、『同意して申込み』をクリックしてください。

申込の受付が完了したことをご確認ください。



お手続きが完了しました。