



ご注意点

＜インターネットでのご契約時に変更できない主な項目＞

- ・お車の変更（登録番号などもご変更いただけません）
- ・保険契約者、記名被保険者（ご契約のお車を主に使用される方）、ご契約のお車の所有者（車両所有者）の変更
- ・車両保険の削除 など

また、満期日直前の事故や満期日直前の車両入替など、ご契約内容の変更があると、インターネットでお手続きいただけない場合もございます。

◆お手数ですが、ご不明な点は取扱代理店までお問い合わせください。



Q & A

Q1.インターネットによる契約手続きはいつまでできますか？

A1.満期日の前日までお手続きいただけます。

Q2.車を買換える場合、インターネットによる契約手続き時にあわせて手続きできますか？

A2.インターネットによる契約手続きでは、お車の変更はお手続きいただけません。お手数ですが、取扱代理店までご連絡ください。



お問い合わせは

取扱代理店



e-G1 ご契約手続きガイド (継続手続き)

インターネットで団体扱自動車保険のご契約手続き
(継続手続き)ができます。是非ご利用ください！


＜お手続き可能時間＞7：00～26：30

※年末年始システムメンテナンス時間除く

＜推奨環境＞

スマートフォン	iOS 11,12 / Safari Android 7.0～9.0 / Google Chrome
タブレット	iOS 11,12 / Safari Android 7.0～8.0 / Google Chrome
パソコン	Windows 7,8.1,10 / Internet Explorer11.0

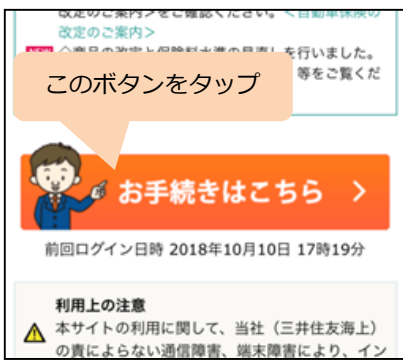
お手続きの前に

- ◆  ご契約のお車を主に使用される方の運転免許証をご準備ください。

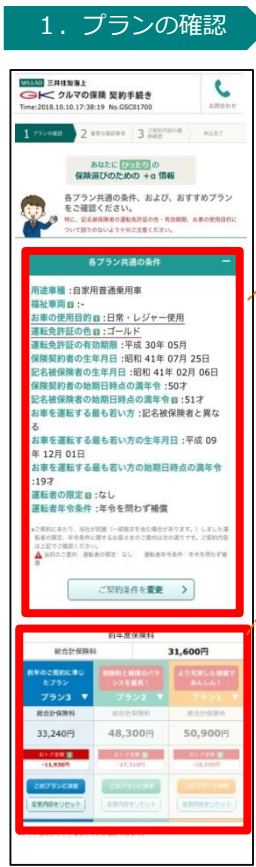
操作にあたって

- ◆ ブラウザの「戻る」ボタンはご利用いただけません。1つ前の画面にお戻りになる場合は、お手続き画面左下の  ボタンをお使いください。

- ◆ 60分以上画面を操作しない状態が続くと、タイムアウトになります。 その場合、お手数ですが、もう一度最初からお手続きをお願いします。



ポイント
インターネットでお手続きだけの場合がございますので、お手続き前にご確認ください。



ポイント
「各プラン共通の条件」をご確認ください。表示された条件が実際と異なる場合は「ご契約条件を変更」ボタンからお手続きください。

ポイント
おすすめプランを修正することにより、何度でも試算いただけます。プラン内容を修正いただくと「このプランに決定」ボタンが「再計算」ボタンに変わります。「再計算」ボタンをタップいただくと、修正したプランに応じた保険料が表示されます。プランが決定したら「このプランに決定」ボタンをタップしてください。
※修正内容を初期設定に戻す場合は「変更内容をリセット」ボタンをタップしてください。



ポイント
①～④は必ずご確認ください。「団体扱自動車保険をご契約いただくための条件」に該当しない場合や「告知事項」に該当する場合は、取扱代理店までお問い合わせください。

ポイント
重要事項のご説明を表示(PDF)をタップし、内容をご確認ください。「確認・保管しました」にチェックいただき、「次へ」ボタンをタップしてください。



ポイント
ご契約内容の最終確認です。この内容でのお申込みとなりますので、ご契約内容に間違いがないか、Step1～Step5について、ご確認ください。

ポイント
「記名被保険者およびその同居の親族が所有するお車の台数」をご入力ください。

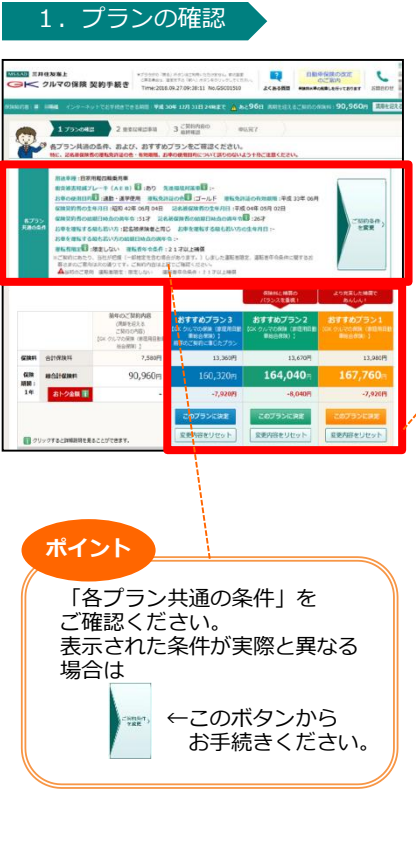
ポイント
保険証券・約款の形式をお選びください。「Web閲覧のみ」をおすすめしています！

同意文をご確認後、同意いただきましたら、「上記について内容を同意のうえ申し込む」ボタンをタップ

お手続き完了！



ポイント
インターネットでお手続きだけの場合がございますので、お手続き前にご確認ください。



ポイント
おすすめプランを修正することにより、何度でも試算いただけます。プラン内容を修正いただくと「このプランに決定」ボタンが「再計算」ボタンに変わります。「再計算」ボタンをクリック (タップ) いただくと、修正したプランに応じた保険料が表示されます。プランが決定したら「このプランに決定」ボタンをクリック (タップ) してください。
※修正内容を初期設定に戻す場合は、「変更内容をリセット」ボタンをクリック (タップ) してください。

ポイント
「各プラン共通の条件」をご確認ください。表示された条件が実際と異なる場合は「ご契約条件を変更」ボタンからお手続きください。



ポイント
①～④は必ずご確認ください。「団体扱自動車保険をご契約いただくための条件」に該当しない場合や「告知事項」に該当する場合は、取扱代理店までお問い合わせください。

ポイント
重要事項のご説明を表示(PDF)をクリック (タップ) し、内容をご確認ください。「確認・保管しました」にチェックいただき、「次へ」ボタンをクリック (タップ) してください。



ポイント
ご契約内容の最終確認です。この内容でのお申込みとなりますので、ご契約内容に間違いがないか、Step1～Step5について、ご確認ください。

ポイント
「記名被保険者およびその同居の親族が所有するお車の台数」をご入力ください。

ポイント
保険証券・約款の形式をお選びください。「Web閲覧のみ」をおすすめしています！

同意文をご確認後、同意いただきましたら、「上記について内容を同意のうえ申し込む」ボタンをクリック (タップ)

お手続き完了！

※画面はイメージのため、多少異なる場合があります。